

PRODUKTFAMILIE DATABLAD

LUMILUX T5 HE

Rørformede lysstofrør 16 mm, høj effektive, med G5 sokkel



APPLIKATIONSOMRÅDER

- Offentlige bygninger
- Kontorer
- Butikker
- Supermarkeder og stormagasiner
- Industri
- Udendørsanvendelse kun i passende armaturer

PRODUKTFORDELE

- God økonomi og effektivitet
- Op til 20 % mere økonomisk sammenlignet med LUMILUX T8
- Op til 50 % mindre volumen sammenlignet med tilsvarende T8-lysstofrør

PRODUKTEGENSKABER

- Lysudbytte: op til 104 lm/W
- Glimrende lumenvedligeholdelse: 90 % gennem hele lampens levetid
- Lang gennemsnitslevetid: op til 24.000 timer (med QUICKTRONIC ECG)
- God farvegengivelsesgruppe: 1B (R_a : 80...89)
- Dæmpbar



TEKNISKE DATA

Produktbeskrivelse	Elektriske Data	Fotometriske data					Dimensioner		Temperaturer og driftsbetingelser	Levetid	
	Nominal wattforbrug	Farvegen- givelsesin- dex	Lumen ved 25 °C	Lumen ved 35 °C	Rated color temperature	Farvetemperat- urer	Rør diamete- r	Længde inkl. fatn. ex. fatn.ben/tilslut.	Målt Ta for maksim al lysstrøm	Service levetid	Levetid
HE 14 W/827 ¹⁾	14,00 W	≥80	1200 lm	1350 lm	2700 K	LUMILUX INTERNA	16 mm	549,00 mm	35,0 °C	19000 h ²⁾	24000 h ²⁾
HE 14 W/830 ¹⁾	14,00 W	≥80	1200 lm	1350 lm	3000 K	LUMILUX Warm White	16 mm	549,00 mm	35,0 °C	19000 h ²⁾	24000 h ²⁾
HE 14 W/835 ¹⁾	14,00 W	≥80	1200 lm	1350 lm	3500 K	LUMILUX White	16 mm	549,00 mm	35,0 °C	19000 h ²⁾	24000 h ²⁾
HE 14 W/840 ¹⁾	14,00 W	≥80	1200 lm	1350 lm	4000 K	LUMILUX Cool White	16 mm	549,00 mm	35,0 °C	19000 h ²⁾	24000 h ²⁾
HE 14 W/865 ¹⁾	14,00 W	≥80	1100 lm	1300 lm	6500 K	LUMILUX Cool Daylight	16 mm	549,00 mm	35,0 °C	19000 h ²⁾	24000 h ²⁾
HE 21 W/827 ¹⁾	21,00 W	≥80	1900 lm	2100 lm	2700 K	LUMILUX INTERNA	16 mm	849,00 mm	35,0 °C	19000 h ²⁾	24000 h ²⁾
HE 21 W/830 ¹⁾	21,00 W	≥80	1900 lm	2100 lm	3000 K	LUMILUX Warm White	16 mm	849,00 mm	35,0 °C	19000 h ²⁾	24000 h ²⁾
HE 21 W/840 ¹⁾	21,00 W	≥80	1900 lm	2100 lm	4000 K	LUMILUX Cool White	16 mm	849,00 mm	35,0 °C	19000 h ²⁾	24000 h ²⁾
HE 21 W/865 ¹⁾	21,00 W	≥80	1750 lm	2000 lm	6500 K	LUMILUX Cool Daylight	16 mm	849,00 mm	35,0 °C	19000 h ²⁾	24000 h ²⁾
HE 28 W/827 ¹⁾	28,00 W	≥80	2600 lm	2900 lm	2700 K	LUMILUX INTERNA	16 mm	1149,00 mm	35,0 °C	19000 h ²⁾	24000 h ²⁾
HE 28 W/830 ¹⁾	28,00 W	≥80	2600 lm	2900 lm	3000 K	LUMILUX Warm White	16 mm	1149,00 mm	35,0 °C	19000 h ²⁾	24000 h ²⁾
HE 28 W/840 ¹⁾	28,00 W	≥80	2600 lm	2900 lm	4000 K	LUMILUX Cool White	16 mm	1149,00 mm	35,0 °C	19000 h ²⁾	24000 h ²⁾
HE 28 W/865 ¹⁾	28,00 W	≥80	2400 lm	2750 lm	6500 K	LUMILUX Cool Daylight	16 mm	1149,00 mm	35,0 °C	19000 h ²⁾	24000 h ²⁾

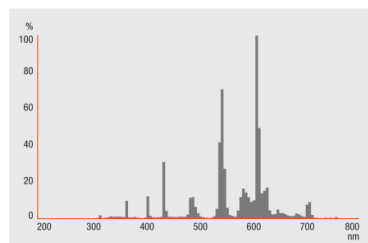
Produktbeskrivelse	Elektriske Data	Fotometriske data					Dimensioner		Temperaturer og driftsbetingelser	Levetid	
	Nominal wattforbrug	Farvegen- givelsesin- dex	Lumen ved 25 °C	Lumen ved 35 °C	Rated color temperature	Farvetemperat- urer	Rør dia- mete- r	Længde inkl. fatn. ex. fatn.ben./tilslut.	Målt Ta for maksimal lysstrøm	Service levetid	Levetid
HE 35 W/827 ¹⁾	35,00 W	≥80	3320 lm	3650 lm	2700 K	LUMILUX INTERNA	16 mm	1449,00 mm	35,0 °C	19000 h ²⁾	24000 h ²⁾
HE 35 W/830 ¹⁾	35,00 W	≥80	3320 lm	3650 lm	3000 K	LUMILUX Warm White	16 mm	1449,00 mm	35,0 °C	19000 h ²⁾	24000 h ²⁾
HE 35 W/835 ¹⁾	35,00 W	≥80	3320 lm	3650 lm	3500 K	LUMILUX White	16 mm	1449,00 mm	35,0 °C	19000 h ²⁾	24000 h ²⁾
HE 35 W/840 ¹⁾	35,00 W	≥80	3320 lm	3650 lm	4000 K	LUMILUX Cool White	16 mm	1449,00 mm	35,0 °C	19000 h ²⁾	24000 h ²⁾
HE 35 W/865 ¹⁾	35,00 W	≥80	3050 lm	3500 lm	6500 K	LUMILUX Cool Daylight	16 mm	1449,00 mm	35,0 °C	19000 h ²⁾	24000 h ²⁾

Produktbeskrivelse	Generel Beskrivelse		Egenskaber		Godkendelse og Standarder	
	Sokkel (standard betegnelse)	Korrekt bortskafelse jf. WEEE	Dæmpbar	Velegnet indendørs	Energiforbrug	Energiklasse
HE 14 W/827 ¹⁾	G5	Ja	Ja	Ja	16 kWh/1000h	A+
HE 14 W/830 ¹⁾	G5	Ja	Ja	Ja	16 kWh/1000h	A+
HE 14 W/835 ¹⁾	G5	Ja	Ja	Ja	16 kWh/1000h	A+
HE 14 W/840 ¹⁾	G5	Ja	Ja	Ja	16 kWh/1000h	A+
HE 14 W/865 ¹⁾	G5	Ja	Ja	Ja	16 kWh/1000h	A
HE 21 W/827 ¹⁾	G5	Ja	Ja	Ja	23 kWh/1000h	A+
HE 21 W/830 ¹⁾	G5	Ja	Ja	Ja	23 kWh/1000h	A+
HE 21 W/840 ¹⁾	G5	Ja	Ja	Ja	23 kWh/1000h	A+
HE 21 W/865 ¹⁾	G5	Ja	Ja	Ja	23 kWh/1000h	A+
HE 28 W/827 ¹⁾	G5	Ja	Ja	Ja	31 kWh/1000h	A+
HE 28 W/830 ¹⁾	G5	Ja	Ja	Ja	31 kWh/1000h	A+

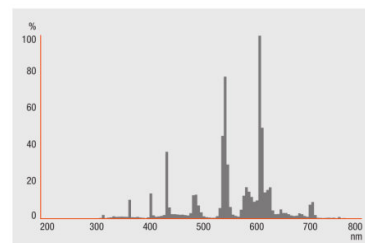
Produktbeskrivelse	Generel Beskrivelse		Egenskaber		Godkendelse og Standarder	
	Sokkel (standard betegnelse)	Korrekt bortskaffelse jf. WEEE	Dæmpbar	Velegnet indendørs	Energiforbrug	Energiklasse
HE 28 W/840 ¹⁾	G5	Ja	Ja	Ja	31 kWh/1000h	A+
HE 28 W/865 ¹⁾	G5	Ja	Ja	Ja	31 kWh/1000h	A+
HE 35 W/827 ¹⁾	G5	Ja	Ja	Ja	40 kWh/1000h	A+
HE 35 W/830 ¹⁾	G5	Ja	Ja	Ja	40 kWh/1000h	A+
HE 35 W/835 ¹⁾	G5	Ja	Ja	Ja	40 kWh/1000h	A+
HE 35 W/840 ¹⁾	G5	Ja	Ja	Ja	40 kWh/1000h	A+
HE 35 W/865 ¹⁾	G5	Ja	Ja	Ja	40 kWh/1000h	A+

¹⁾ Kan kun bruges til elektronisk forkobling/Lampe designet til intern armatur temperaturer på 30...40 ° C; optimale lysstrøm opnås ved 35 ° C

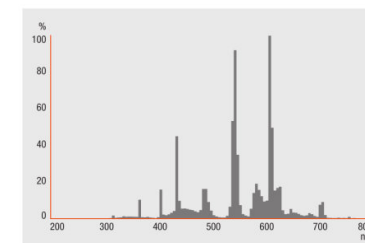
²⁾ Med forvarme EKG



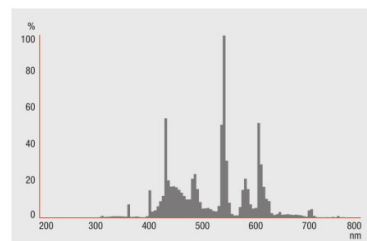
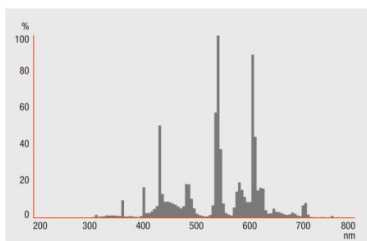
HE 14 W/827, HE 21 W/827, HE 28 W/827, HE 35 W/827



HE 14 W/830, HE 21 W/830, HE 28 W/830, HE 35 W/830



HE 14 W/835, HE 35 W/835



HE 14 W/840, HE 21 W/840, HE 28 W/840, HE 35 W/840

HE 14 W/865, HE 21 W/865, HE 28 W/865, HE 35 W/865

SYSTEM GARANTI

OSRAM System+ garanti i kombination med OSRAM ECG'er

SIKKERHEDS RÅDGIVNING

Hvis en lampe går i stykker: www.ledvance.com/brokenlamp

APPLIKATIONS RÅD

For mere detaljeret information og grafikker venligst se produktdatablad

LOGISTIK DATA

Produktkode	Produktbeskrivelse	Pakningsstørrelse (antal/enhed)	Dimensioner (længde x bredde x højde)	Volumen	Bruttovægt
4008321916020	HE 14 W/827	Shipping carton box 10	633 mm x 54 mm x 232 mm	7.93 dm ³	959.00 g

Produktkode	Produktbeskrivelse	Pakningsstørrelse (antal/enhed)	Dimensioner (længde x bredde x højde)	Volumen	Bruttovægt
4050300645919	HE 14 W/827	Shipping carton box 20	582 mm x 83 mm x 104 mm	5.02 dm ³	1371.00 g
4050300645933	HE 14 W/827	Shipping carton box 40	598 mm x 95 mm x 198 mm	11.25 dm ³	2580.00 g
4050300464824	HE 14 W/830	Shipping carton box 40	600 mm x 83 mm x 194 mm	9.66 dm ³	2449.00 g
4050300591520	HE 14 W/830	Shipping carton box 20	587 mm x 90 mm x 110 mm	5.81 dm ³	1503.00 g
4050300771991	HE 14 W/835	Shipping carton box 20	587 mm x 90 mm x 110 mm	5.81 dm ³	1503.00 g
4008321916013	HE 14 W/840	Shipping carton box 10	633 mm x 46 mm x 232 mm	6.76 dm ³	959.00 g
4050300464688	HE 14 W/840	Shipping carton box 40	598 mm x 95 mm x 198 mm	11.25 dm ³	2580.00 g
4050300591384	HE 14 W/840	Shipping carton box 20	587 mm x 90 mm x 129 mm	6.82 dm ³	1503.00 g
4050300464848	HE 14 W/865	Shipping carton box 40	600 mm x 95 mm x 232 mm	13.22 dm ³	2449.00 g
4050300591544	HE 14 W/865	Shipping carton box 20	587 mm x 90 mm x 110 mm	5.81 dm ³	1349.00 g
4008321912138	HE 21 W/827	Shipping carton box 10	933 mm x 46 mm x 232 mm	9.96 dm ³	1394.00 g
4050300645957	HE 21 W/827	Shipping carton box 20	887 mm x 90 mm x 110 mm	8.78 dm ³	2134.00 g
4050300645971	HE 21 W/827	Shipping carton box 40	781 mm x 83 mm x 314 mm	20.35 dm ³	3394.00 g
4050300464800	HE 21 W/830	Shipping carton box 40	900 mm x 92 mm x 194 mm	16.06 dm ³	3622.00 g
4050300591506	HE 21 W/830	Shipping carton box 20	887 mm x 90 mm x 110 mm	8.78 dm ³	2134.00 g
4008321912114	HE 21 W/840	Shipping carton box 10	933 mm x 46 mm x 232 mm	9.96 dm ³	1394.00 g

Produktkode	Produktbeskrivelse	Pakningsstørrelse (antal/enhed)	Dimensioner (længde x bredde x højde)	Volumen	Bruttovægt
4050300464701	HE 21 W/840	Shipping carton box 40	900 mm x 88 mm x 194 mm	15.36 dm ³	3530.00 g
4050300591407	HE 21 W/840	Shipping carton box 20	887 mm x 90 mm x 110 mm	8.78 dm ³	2134.00 g
4050300464626	HE 21 W/865	Shipping carton box 40	897 mm x 90 mm x 196 mm	15.82 dm ³	3673.20 g
4050300591322	HE 21 W/865	Shipping carton box 20	882 mm x 83 mm x 104 mm	7.61 dm ³	2158.67 g
4008321916044	HE 28 W/827	Shipping carton box 10	1233 mm x 46 mm x 232 mm	13.16 dm ³	1916.67 g
4050300645995	HE 28 W/827	Shipping carton box 20	1182 mm x 83 mm x 104 mm	10.20 dm ³	2712.50 g
4050300646015	HE 28 W/827	Shipping carton box 40	1198 mm x 95 mm x 198 mm	22.53 dm ³	5234.00 g
4050300464787	HE 28 W/830	Shipping carton box 40	1200 mm x 94 mm x 194 mm	21.88 dm ³	4813.00 g
4050300591483	HE 28 W/830	Shipping carton box 20	1182 mm x 83 mm x 104 mm	10.20 dm ³	2712.50 g
4008321916037	HE 28 W/840	Shipping carton box 10	1233 mm x 46 mm x 232 mm	13.16 dm ³	1904.33 g
4050300464725	HE 28 W/840	Shipping carton box 40	1200 mm x 83 mm x 194 mm	19.32 dm ³	4813.00 g
4050300591421	HE 28 W/840	Shipping carton box 20	1182 mm x 83 mm x 104 mm	10.20 dm ³	2712.50 g
4050300464640	HE 28 W/865	Shipping carton box 40	1200 mm x 92 mm x 194 mm	21.42 dm ³	4813.00 g
4050300591346	HE 28 W/865	Shipping carton box 20	1182 mm x 83 mm x 104 mm	10.20 dm ³	2712.50 g
4050300646039	HE 35 W/827	Shipping carton box 20	1482 mm x 93 mm x 104 mm	14.33 dm ³	3450.00 g
4050300646053	HE 35 W/827	Shipping carton box 40	1500 mm x 83 mm x 194 mm	24.15 dm ³	6258.00 g

Produktkode	Produktbeskrivelse	Pakningsstørrelse (antal/enhed)	Dimensioner (længde x bredde x højde)	Volumen	Bruttovægt
4050300464763	HE 35 W/830	Shipping carton box 40	1500 mm x 93 mm x 194 mm	27.06 dm ³	6258.00 g
4050300591469	HE 35 W/830	Shipping carton box 20	1482 mm x 83 mm x 104 mm	12.79 dm ³	3450.00 g
4050300776415	HE 35 W/835	Shipping carton box 20	1482 mm x 83 mm x 104 mm	12.79 dm ³	3450.00 g
4050300464749	HE 35 W/840	Shipping carton box 40	1500 mm x 94 mm x 194 mm	27.35 dm ³	6258.00 g
4050300591445	HE 35 W/840	Shipping carton box 20	1482 mm x 83 mm x 104 mm	12.79 dm ³	3450.00 g
4050300464664	HE 35 W/865	Shipping carton box 40	1500 mm x 83 mm x 194 mm	24.15 dm ³	6258.00 g
4050300591360	HE 35 W/865	Shipping carton box 20	1482 mm x 83 mm x 104 mm	12.79 dm ³	3450.00 g

Den nævnte produktkode beskriver mindste ordremængde, der kan bestilles. En leveringsenhed kan indholde et eller flere enkelte produkter. Ved ordref afgivelse bestiller man én eller flere leveringsenheder.

REFERENCER/LINKS

Du kan finde flere detaljer om systemgaranti og garantibetingelserne, hvis du besøger

▶ www.ledvance.com/system-guarantee

ANSVARFRASKRIVELSE

Ret til ændringer uden varsel. Fejl og undladelser undtaget. Sørg altid for at bruge den seneste udgivelse.