

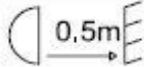




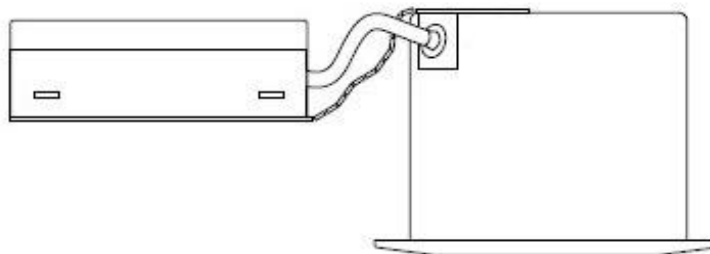
A quality product by

all | LIGHT

Monteringsvejledning for DL463

Kun til Led	DL463	230V 50Hz GU10 IP21
Max 10W Led	all LIGHT	
 		 

Vigtigt! Der må kun bruges Led lyskilder i denne spot. Der må ikke monteres halogen lyskilder.



Specifikationer for DL463

Type / Mærkning	Størrelse	Hulmål	Højde	Volt	Max. Watt	Sokkel
DL463 F-HAT Mærket	ø82mm	74mm	63mm	230V	10W Led	GU10

Øvrige forhold

Denne spot kan monteres direkte i isolering ved brug af max. 10W led lyskilde.

Ved undendørs montering må spotten ikke monteres tættere end 3km fra kyst, klorholdige områder, samt gyldetank og lignende, hvor luften er sur.

Sikkerhedsafstanden til belyste arealer er 0,5 meter.

Må kun installeres af autoriseret elinstallatør. Såfremt sikkerhedsafstande til isolering samt de øvrige forhold i vejledningen, ikke overholdes, bortfalder enhver reklamationsret.

Design, udformning, og konstruktion er beskyttet. Forsøg på at kopiere eller efterligne denne spot, vil medføre erstatningskrav.