


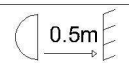




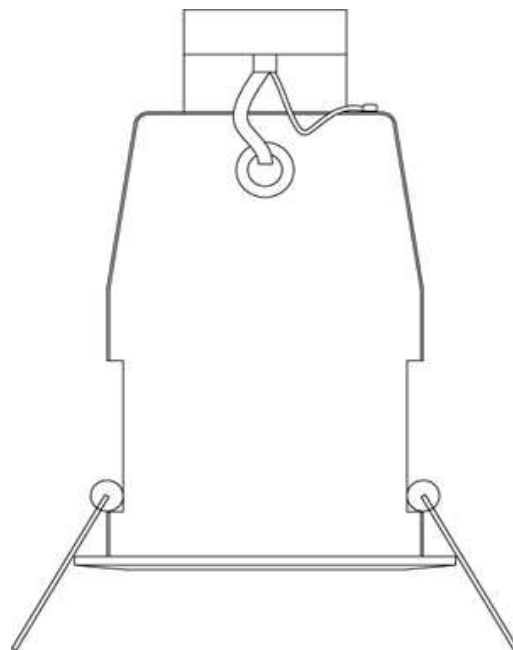
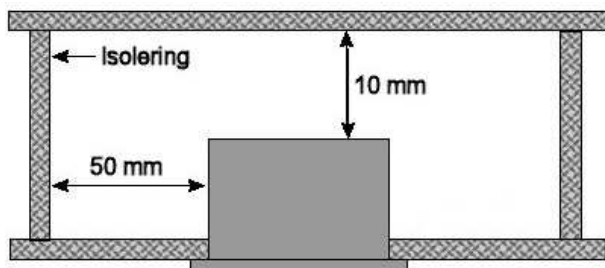
A quality product by

all | LIGHT

Monteringsvejledning for DL500 og DL550

Max. 35W 	DL500-SS	230V 50Hz GU10 IP21
Max. 20W	all LIGHT	
 		 

Såfremt der installeres lyskilder på mere end 20W, bortfalder F-Hat mærkningen, og nedenstående sikkerhedsafstande til isolering skal overholdes.



Specifikationer for DL500 og DL550

Type / Mærkning	Størrelse	Hulmål	Højde	Volt	Max. Watt	Sokkel
DL500 F-HAT Mærket	ø82mm	74mm	120mm	230V	20W	GU10
DL500 F Mærket	ø82mm	74mm	120mm	230V	35W	GU10
DL550 F-HAT Mærket	82x82mm	74mm	120mm	230V	20W	GU10
DL550 F Mærket	82x82mm	74mm	120mm	230V	35W	GU10

Øvrige forhold

Denne spot kan monteres direkte i isolering ved brug af max. 20W lyskilde.

Sikkerhedsafstanden til belyste arealer er 0,5 meter.

Tilledningen skal være varmebestandig, godkendt til 90 grader.

Må kun installeres af autoriseret elinstallatør. Såfremt sikkerhedsafstande til isolering samt de øvrige forhold i vejledningen, ikke overholdes, bortfalder enhver reklamationsret.

Design, udformning, og konstruktion er beskyttet. Forsøg på at kopiere eller efterligne denne spot, vil medføre erstatningskrav.