







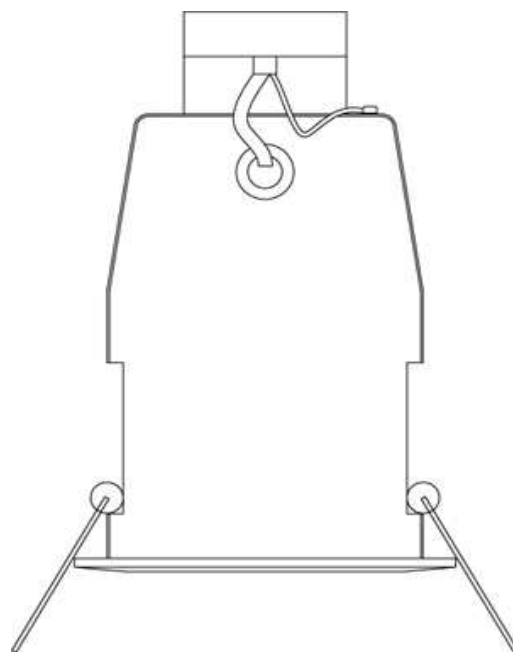
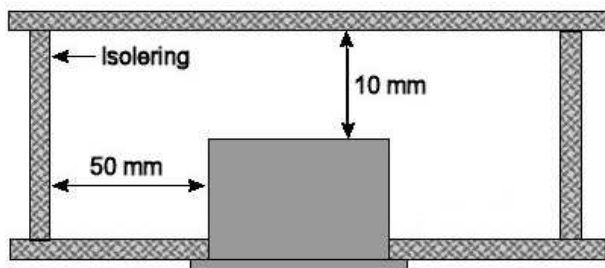
A quality product by

all | LIGHT

Monteringsvejledning for AL400 og AL450

Max. 35W 	DL400/450	230V 50Hz GU10 IP21
Max. 20W	all LIGHT	
 		 

Såfremt der installeres lyskilder på mere end 20W, bortfalder F-Hat mærkningen, og nedenstående sikkerhedsafstande til isolering skal overholdes.



Specifikationer for AL400 og AL450

Type / Mærkning	Størrelse	Hulmål	Højde	Volt	Max. Watt	Sokkel
AL400 F-HAT Mærket	ø82mm	74mm	120mm	230V	20W	GU10
AL400 F Mærket	ø82mm	74mm	120mm	230V	35W	GU10
AL450 F-HAT Mærket	82x82mm	74mm	120mm	230V	20W	GU10
AL450 F Mærket	82x82mm	74mm	120mm	230V	35W	GU10

Øvrige forhold

Denne spot kan monteres direkte i isolering ved brug af max. 20W lyskilde.

Sikkerhedsafstanden til belyste arealer er 0,5 meter.

Tilledningen skal være varmebestandig, godkendt til 90 grader.

Må kun installeres af autoriseret elinstallatør. Såfremt sikkerhedsafstande til isolering samt de øvrige forhold i vejledningen, ikke overholdes, bortfalder enhver reklamationsret.

Design, udformning, og konstruktion er beskyttet. Forsøg på at kopiere eller efterligne denne spot, vil medføre erstatningskrav.